

AKMOLA.KZ

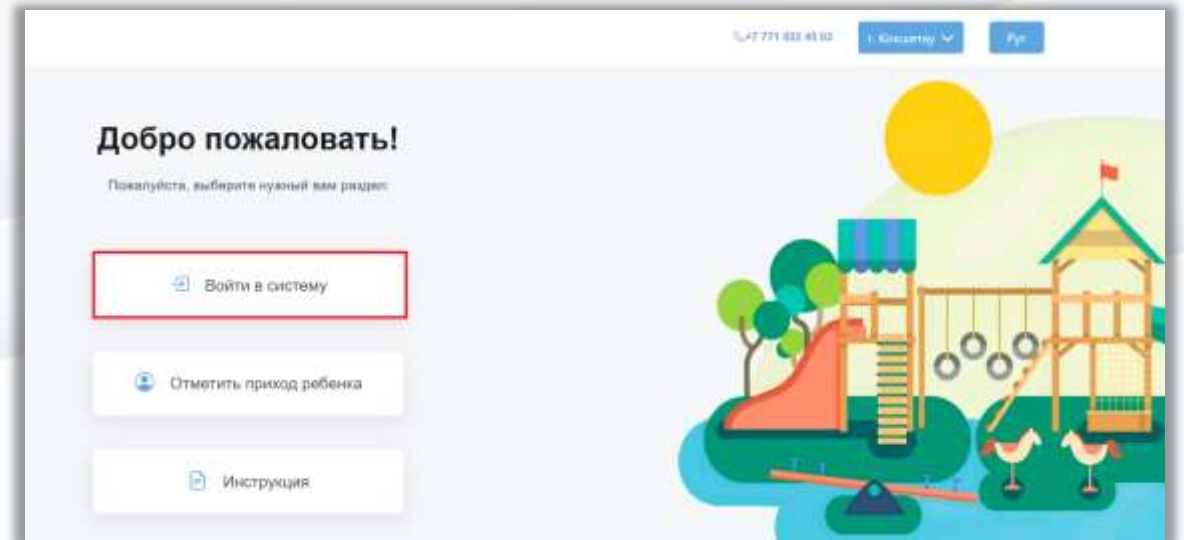
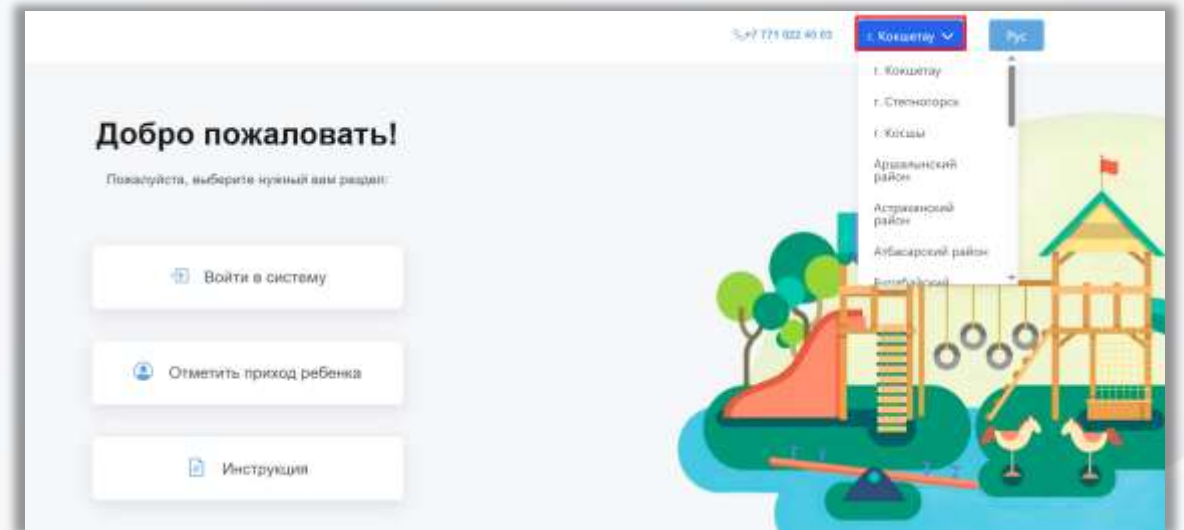
ИНСТРУКЦИЯ ПО ПОСТАНОВКЕ В ОБЩЕОБРАЗОВАТЕЛЬНУЮ ОЧЕРЕДЬ

Главная страница

На главной странице системы akmola.kz выберите ваш район из выпадающего списка.

Так же на главной странице есть раздел инструкции и отметки прихода ребенка.

Далее, выберите «Войти в систему».



Авторизация

На портале есть два способа авторизации:

1. По ЭЦП ключу

- Нажать на «Выберите сертификат»;
- В строке «Место хранения» указываете путь до вашего ЭЦП;
- Вводите пароль и нажимаете на кнопку «Открыть»;
- Необходимо выбрать ключ и нажать на кнопку «Подписать».

ВАЖНО! Для работы с ЭЦП предварительно необходимо установить программное обеспечение NCALayer!

2. По одноразовому коду

- Ввести ИИН заявителя и номер телефона, нажать «Войти»;
- Ввести одноразовый код;
- Нажать «Войти».

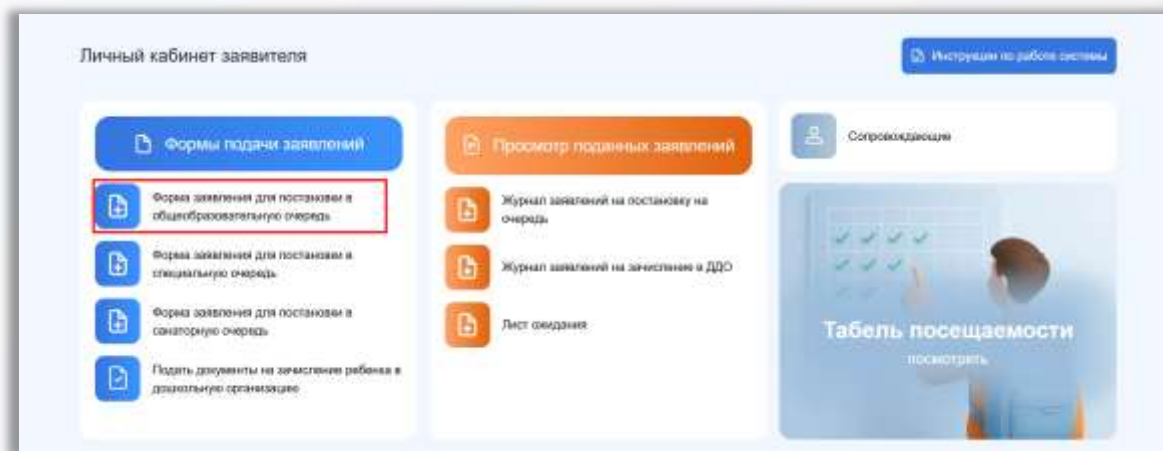
ВАЖНО! Для авторизации по одноразовому коду необходимо чтобы этот номер и ИИН был привязан в БМГ!

The screenshot shows a login form with two tabs at the top: «ЭЦП» (selected) and «Одноразовый пароль». Below the tabs is the title «Вход». A red warning message reads: «Неправомерное использование учетных данных третьего лица при регистрации и авторизации в системе влечет ответственность в соответствии с законодательством РК». There are two empty input fields for the certificate path and password. Below them is a blue button labeled «Выберите сертификат». At the bottom, there is a field for «Ид компьютера».

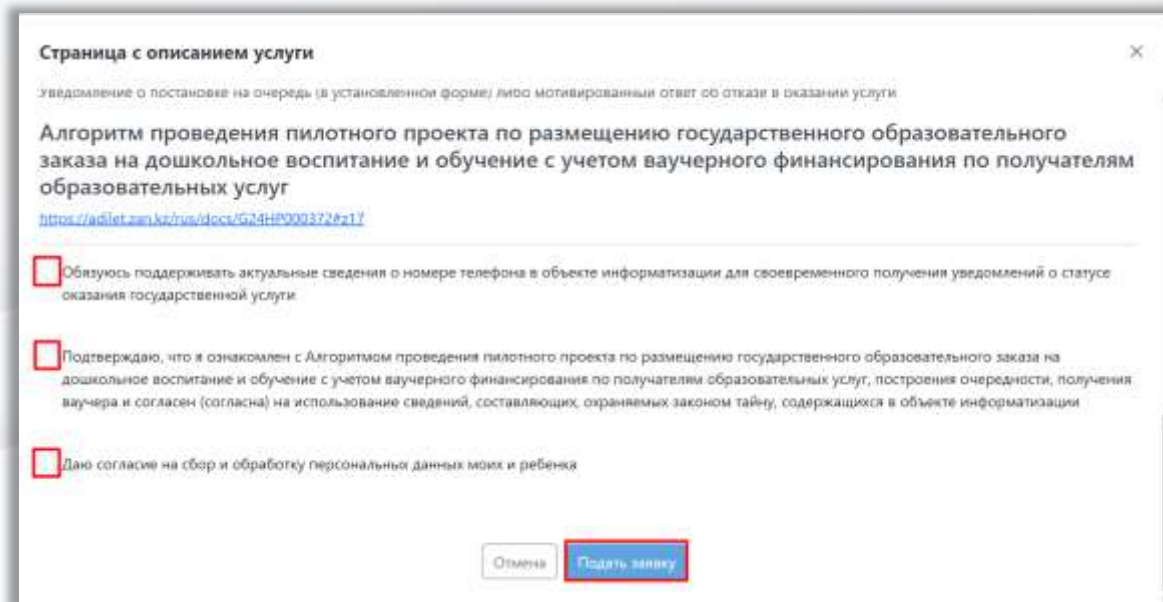
The screenshot shows a login form with two tabs at the top: «ЭЦП» and «Одноразовый пароль» (selected). Below the tabs is the title «Вход». There are two input fields: the first is for the IIN (ИИН) with a red asterisk and a blue pencil icon; the second is for the phone number (Номер телефона) with a red asterisk and a blue phone icon. Below these fields is a blue button labeled «Войти».

Подача заявки

После прохождения авторизации, необходимо в Личном кабинете заявителя выбрать раздел «Форма заявления для постановки в общеобразовательную очередь».



Перед подачей заявления, необходимо подтвердить актуальность данных и ознакомление с Алгоритмом. Далее нажать на кнопку «Подать заявку».



Подача заявки

Открывается форма заявления, где данные о заявителе автоматически заполнены данными из Государственной базы данных «Физические лица». На первом шаге необходимо заполнить электронную почту, номер телефона и нажать на кнопку «Далее» для перехода на следующий шаг.

ВАЖНО! Для подачи заявки обязательна постоянная или временная прописка.

Следующим шагом является ввод информации о ребенке, где необходимо указать ИИН ребенка и выбрать регион из списка. Если ребенок нерезидент, поставить галочку в поле «Нерезидент» и прикрепить скан-копии подтверждающих документов, при наличии льготы пометить галочкой поле «Наличие льготы» и далее выбрать из списка тип льготы. Если дети близнецы, необходимо пометить галочкой поле «Близнецы» и ввести ИИН детей. Далее, нажать на кнопку «Встать в очередь» и подписать заявку ЭЦП ключом.

Форма заявления для постановки в общеобразовательную очередь

1 Шаг 1 2 Шаг 2

Шаг 1: Ввод информации о заявителе

ИИН заявителя: *

ФИО заявителя: *

Дата рождения: *

Адрес регистрации/место жительства: *

Номер телефона: *

Email: *

Форма заявления для постановки в общеобразовательную очередь

1 Шаг 1 2 Шаг 2

Шаг 2: Ввод информации о ребенке

Нерезидент Близнецы

ИИН ребенка: *

ФИО ребенка: *

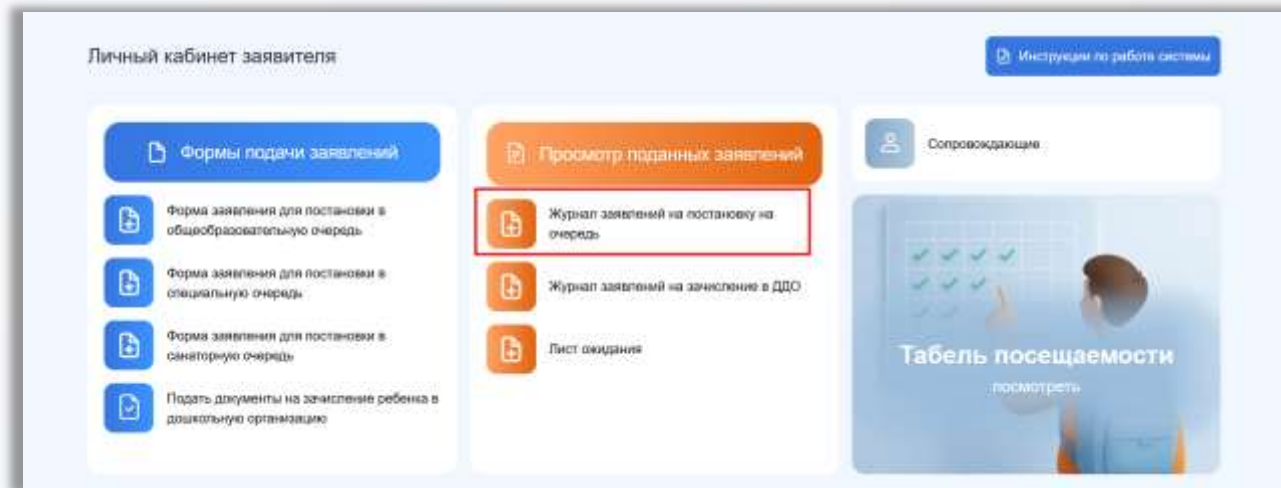
Дата рождения ребенка: *

Регион: *

Наличие льготы

Просмотр заявок

Для просмотра журнала поданных обращений необходимо в личном кабинете заявителя выбрать раздел «Журнал заявлений на постановку на очередь».



Далее, для открытия заявления, необходимо нажать на кнопку раскрытия «▶».

Журнал заявлений на постановку на очередь

ID	Номер	ФИО ребенка	ИПИН ребенка	ФИО заяв...	Дата пода...	Статус	Катег. льгот	Дата рожд...	Год	Катег. очер...	Вид напу...	Дни отгу...	Возраст	Номер очер...	Поссе... пункт
63	ОДО.20...		200312...		13.08.20... 15:41:18	На подтвер...	Нет льгот	11.03.20...	2025	дети в очереди, по возрасту достиг... 5 лет				1	Косыгу
2	СДО.20...		210815...		27.07.20... 11:37:08	В очереди		14.08.20...	2025			Балапан		1	Косыгу

Страница 1 из 1 (Всего элементов: 2)