

AKMOLA.KZ

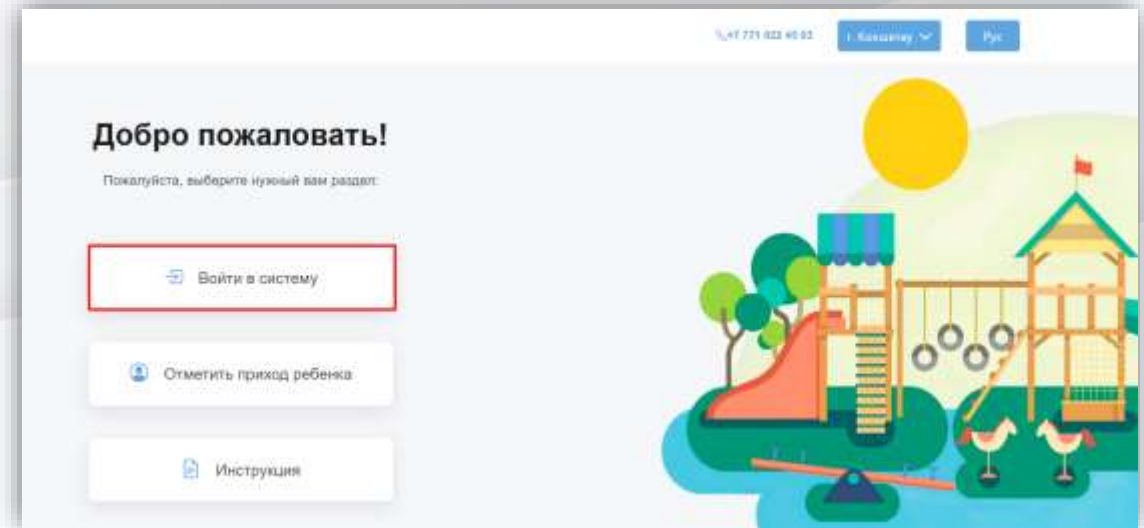
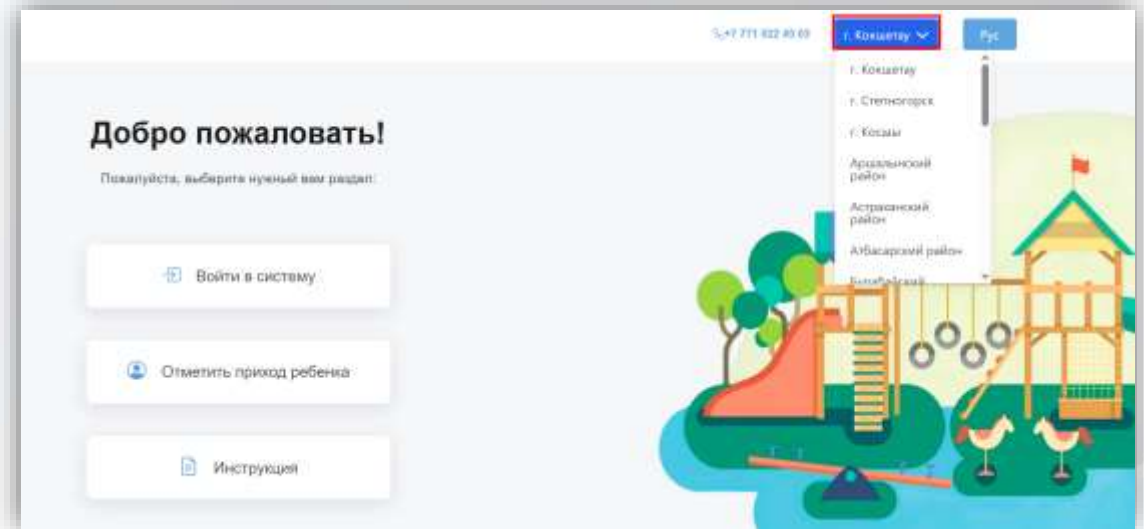
**ИНСТРУКЦИЯ ПО ПОЛУЧЕНИЮ ВАУЧЕРА И ВЫБОРУ ДОШКОЛЬНОЙ
ОРГАНИЗАЦИИ**

Главная страница

На главной странице системы akmola.kz выберите ваш район из выпадающего списка.

В правом верхнем углу сайта вы можете изменить язык, также указан номер телефона службы технической поддержки. А на главной странице расположен раздел «Инструкции».

Далее, выберите «Войти в систему».



Авторизация

На портале есть два способа авторизации:

1. По ЭЦП ключу

- Нажать на «Выберите сертификат»
- В строке «Место хранения» указываете путь до вашего ЭЦП
- Вводите пароль и нажимаете на кнопку «Открыть».
- Необходимо выбрать ключ и нажать на кнопку «Подписать»

ВАЖНО! Для работы с ЭЦП предварительно необходимо установить программное обеспечение NCALayer!

2. По одноразовому коду

- Ввести номер телефона и ИИН заявителя, нажать «Войти»
- Ввести одноразовый код
- Нажать «Войти»

ВАЖНО! Для авторизации по одноразовому коду необходимо чтобы этот номер и ИИН был привязан в БМГ!

The screenshot shows a login form with the following elements:

- Buttons for "ЭЦП" (Certificate Key) and "Одноразовый пароль" (One-time password).
- A title "Вход" (Login).
- A warning message in red: "Неправомерное использование учетных данных третьего лица при регистрации и авторизации в системе влечет ответственность в соответствии с законодательством РК." (Improper use of third-party account data during registration and authorization in the system entails responsibility in accordance with the legislation of the RK).
- Two empty input fields for certificate details.
- A blue button labeled "Выберите сертификат" (Select certificate).
- A blue button labeled "Ввод ключа" (Enter key).

The screenshot shows a login form with the following elements:

- Buttons for "ЭЦП" (Certificate Key) and "Одноразовый пароль" (One-time password).
- A label "ИИН *" (IIN *).
- An input field for the IIN with a blue pencil icon.
- A label "Номер телефона *" (Phone number *).
- An input field for the phone number with a blue phone icon and a dropdown menu showing "+7()-____".
- A blue button labeled "Войти" (Login).

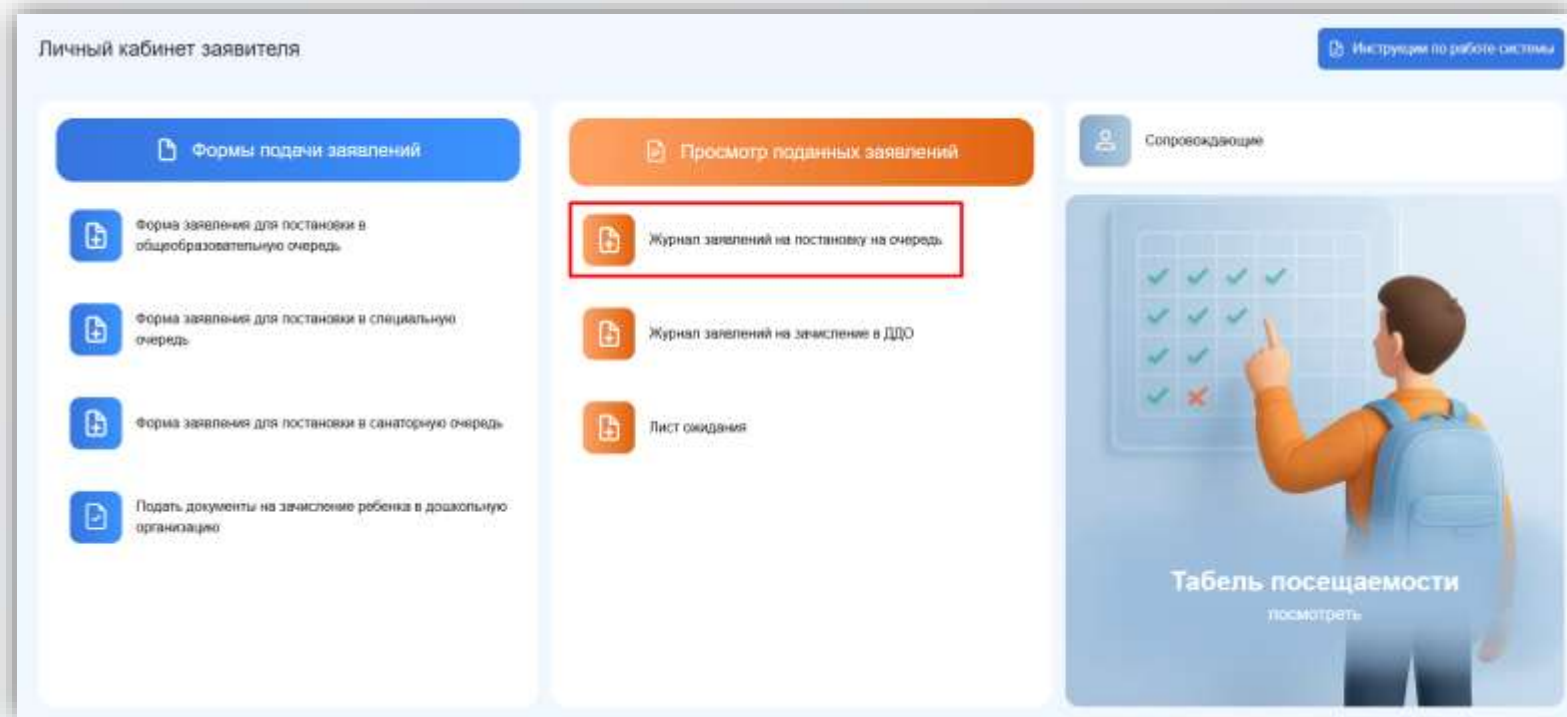
Получение ваучера

После прохождения авторизации, необходимо в Личном кабинете выбрать раздел «Журнал заявлений на постановку на очередь».

Когда подойдет ваша очередь, вам будет отправлено уведомление о выдаче ваучера.

ВАЖНО! Если вы не подтвердите свою заинтересованность в течении 2 (двух) рабочих дней, ваучер будет аннулирован, а ваше заявление переместится в стоп-лист.

Находясь в стоп-листе, Вы имеете однократное право на восстановление в очереди в течение 28 (двадцати восьми) календарных дней.



Получение ваучера

Для активации ваучера необходимо развернуть заявку, нажать **«Подтвердить заинтересованность»** и подписать ЭЦП ключом.

После подтверждения заинтересованности в ваучере, у Вас есть 5 рабочих дней, чтобы выбрать детский сад и заключить с ним электронный договор.

Если вы не зачислитесь в установленные сроки, то ваучер аннулируется, а ваше заявление будет перемещено в архив.

При нажатии на кнопку **«Отказаться от ваучер»** система меняет статус заявления на **«В архиве»** и снимает ребенка с очереди.

Информация о заявителе			
ИИН	[Redacted]	ИНН	[Redacted]
Дата рождения	[Redacted]	Номер телефона	75452425777
Email	to@ng	Адрес регистрации истокитвльства	[Redacted]

Информация о ребенке			
ИИН	[Redacted]	ИНН	[Redacted]
Дата рождения	14.07.2022	Тип льготы	Нет льгот
Категория очереди	дети в очереди, по возрасту достигшие 3 лет	Номер очереди	1

Информация о заявке			
Регистрационный номер	ОДО.2026.246	Дата и время регистрации	06.04.2026 15:28:28
Текущий статус	В очереди		

[Подтвердить заинтересованность](#) [Отказаться от ваучера](#) [Снять с очереди](#)

ВАЖНО! Если вы не подтвердите свою заинтересованность, ваучер будет аннулирован, а ваше заявление переместится в стоп-лист.

Выбор дошкольной организации

Информация о заявителе История Документы

Информация о заявителе

ИПН	██████████	ФЧО	██████████
Дата рождения	██████████	Номер телефона	75452425777
Email	ИИ@ИИ.ИИ	Адрес регистрации несовершеннолетнего	██████████

Информация о ребенке

ИПН	██████████	ФЧО	██████████
Дата рождения	14.07.2022	Тип льготы	Нет льгот
Категория очереди	дети в очереди по возрасту достигшие 3 лет		

Информация о заявлении

Регистрационный номер	ОДО.2026.246	Дата и время регистрации	06.04.2026 15:28:28
Текущий статус	Выдан ваучер		

[Снять с очереди](#) [Выбрать дошкольную организацию](#)

Для того, чтобы выбрать детский сад:

1. Нажмите кнопку «Выбрать дошкольную организацию»
2. Выберите подходящий детский сад из выпадающего списка
3. Нажмите кнопку «Подписать и отправить»
4. Подпишите ЭЦП ключом или одноразовым кодом.

Выбор дошкольной организаций

kokshe

Информация о дошкольной организации:

Наименование:	kokshe	Телефон:	+7 (230) 573-28-47
Форма собственности:	Государственная собственность	Адрес:	kokshe
Вид:	детский сад	Язык обучения:	русский
Режим зачисления:	Общеустановленный		